

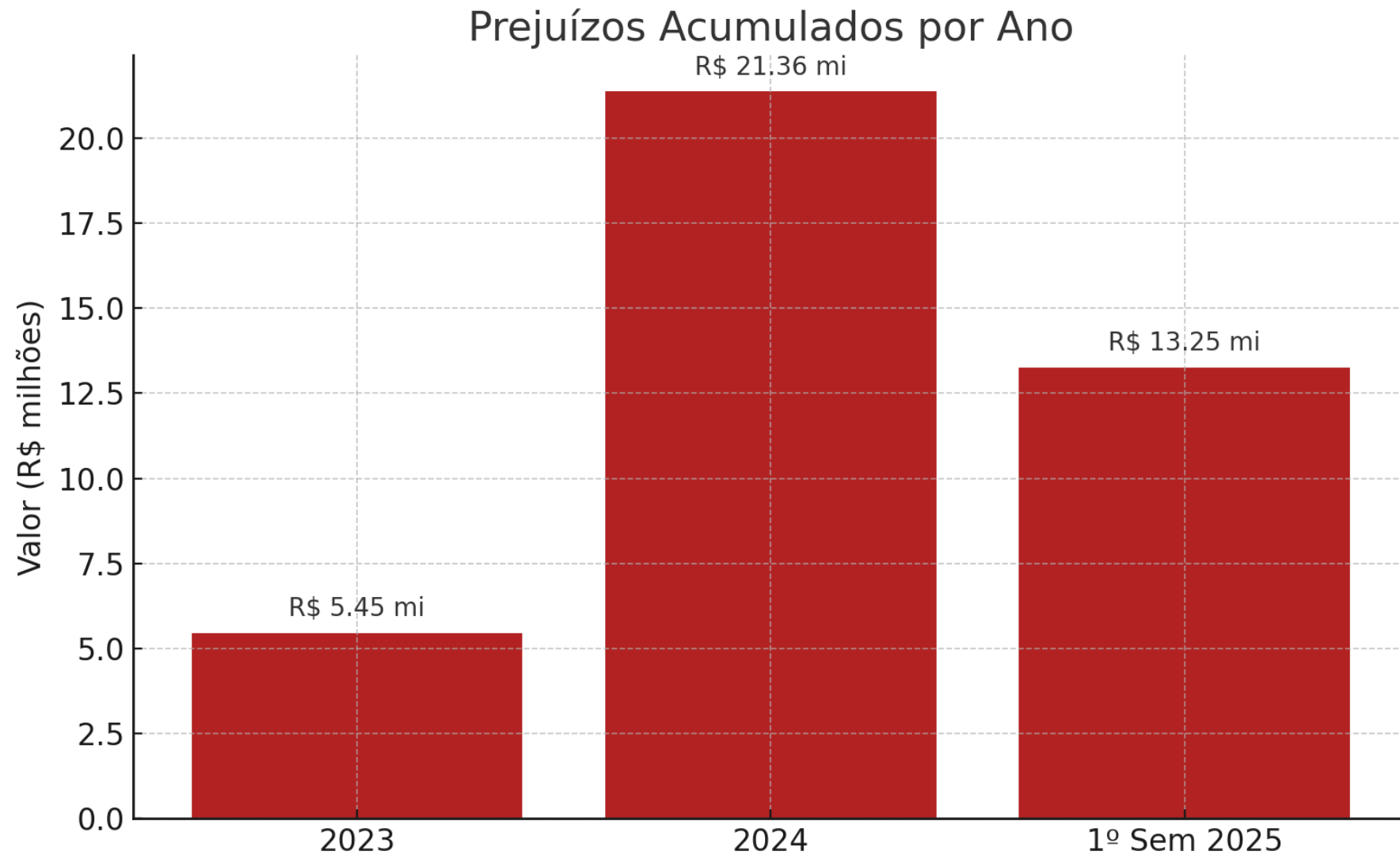
# Diagnósticos da Coder

Apresentação Técnica à Câmara de Vereadores  
Secretaria Municipal de Fazenda – Julho/2025

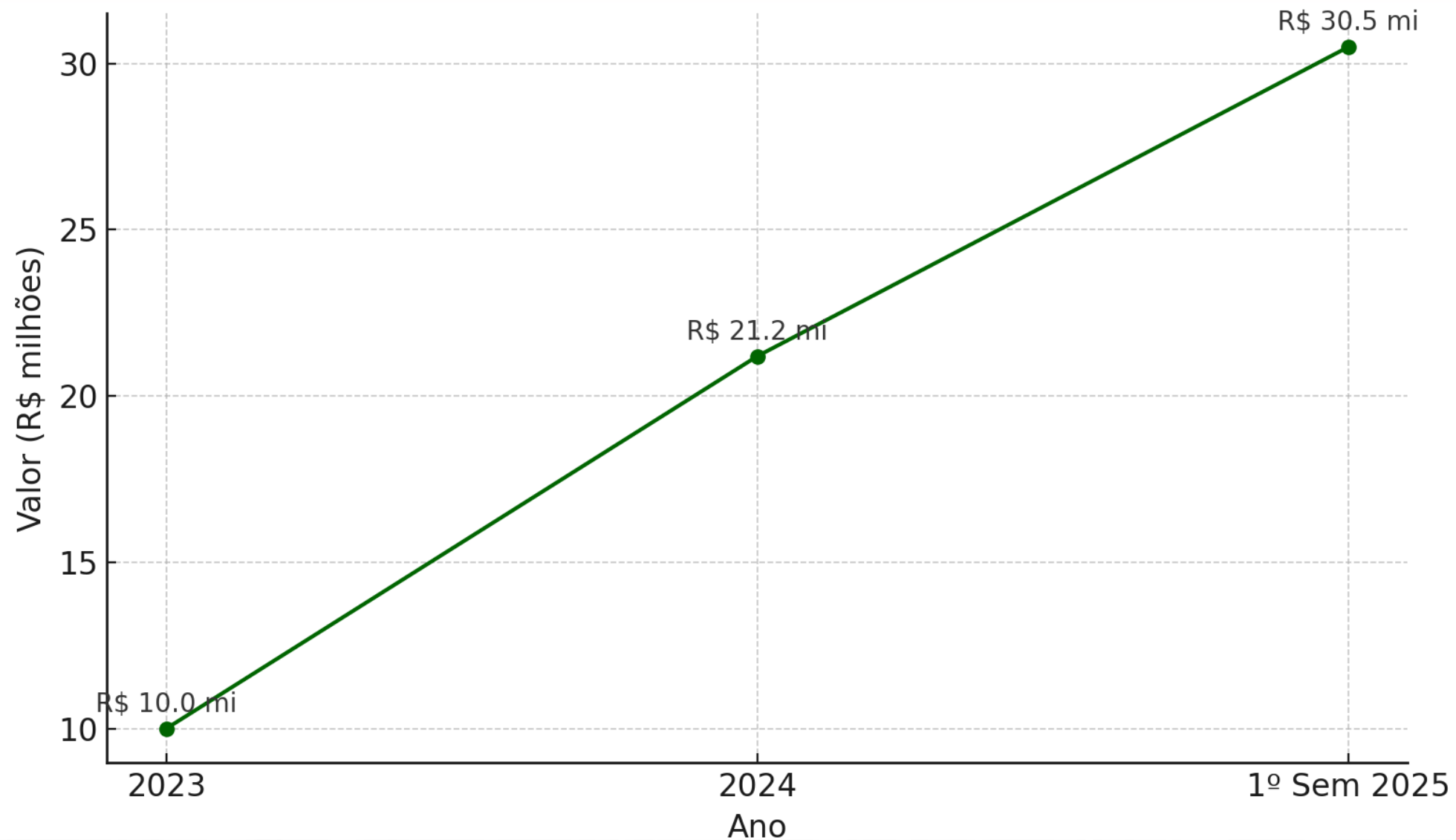
# Introdução

Este relatório apresenta um diagnóstico técnico-financeiro da CODER, considerando dados contábeis, auditoria da Controladoria e situação fiscal municipal. A proposta de reestruturação exige análise de viabilidade e riscos ao erário público.

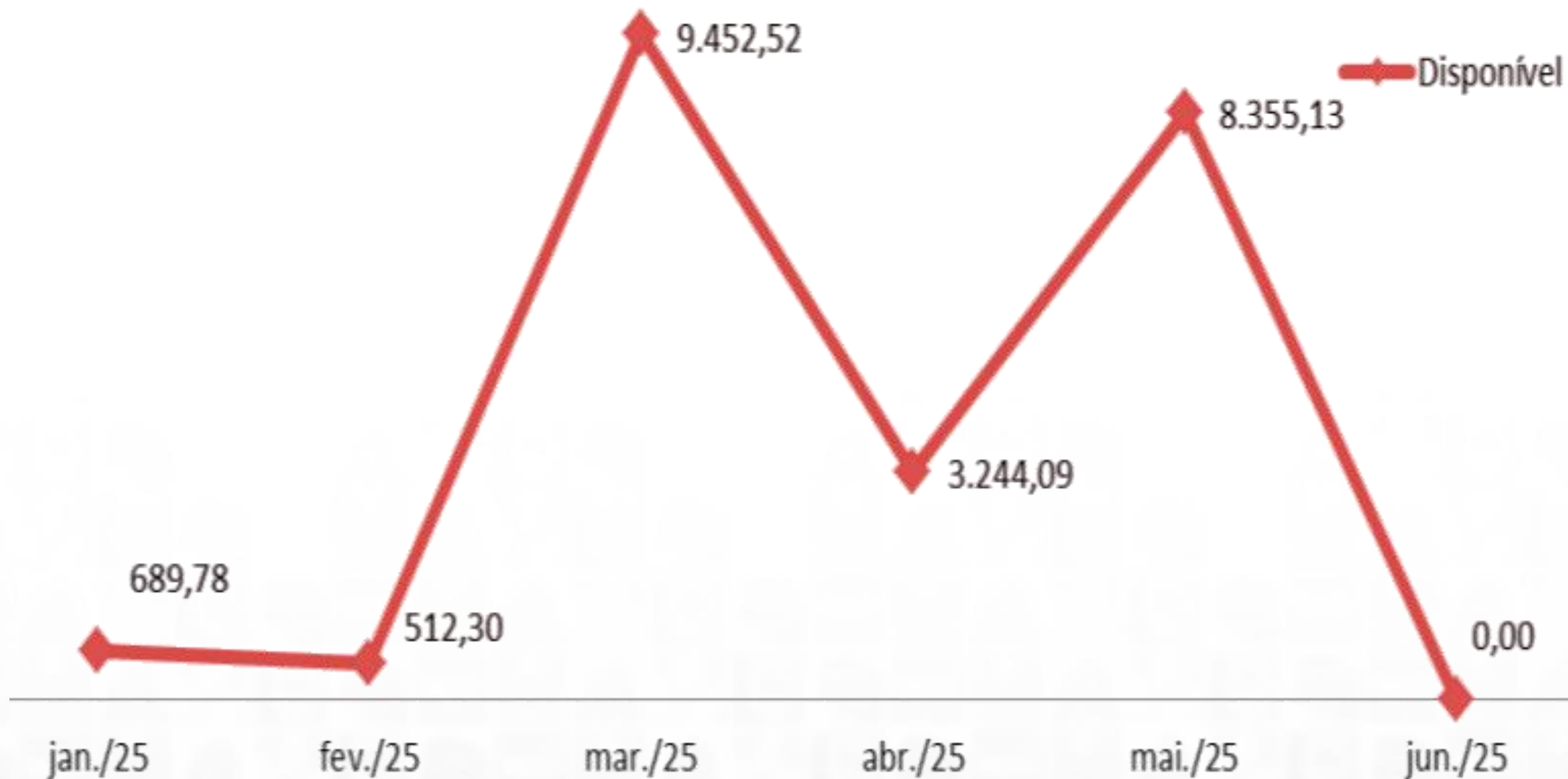
# Prejuízos acumulados por ano



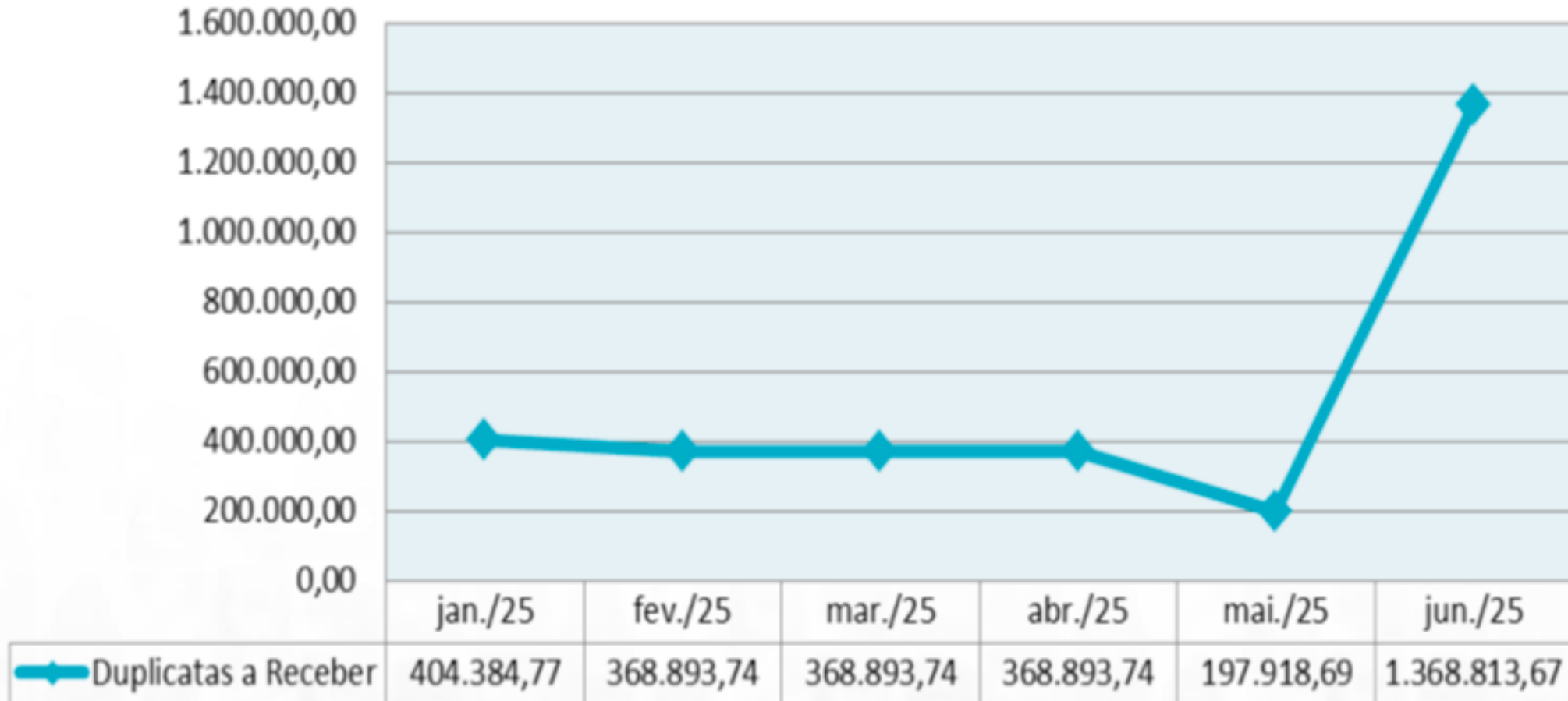
# Evolução da folha de pagamento



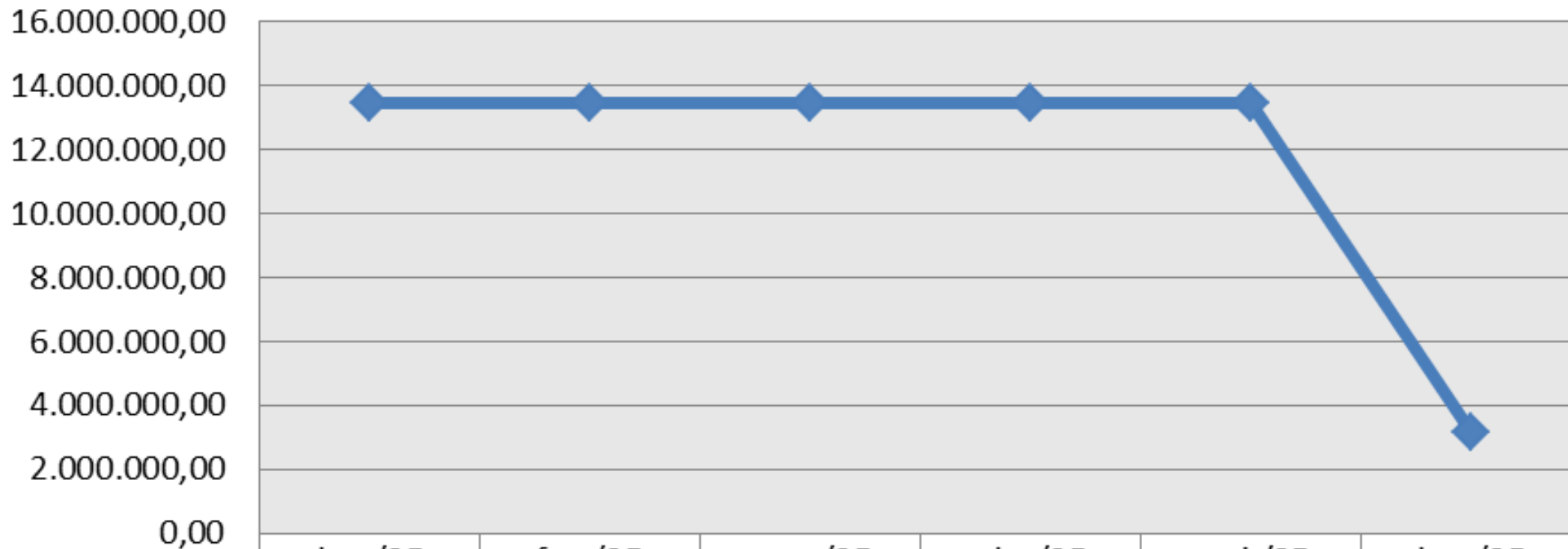
# Evolução do caixa disponível



## Duplicatas a Receber

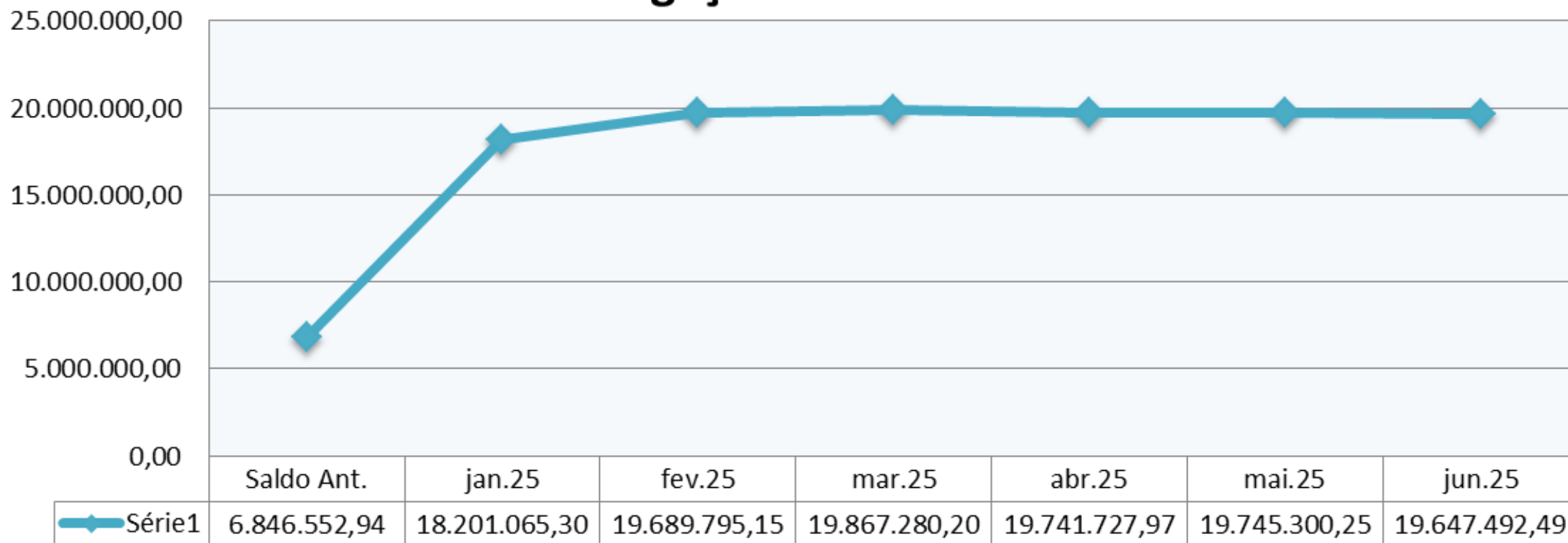


## Ativo não circulante

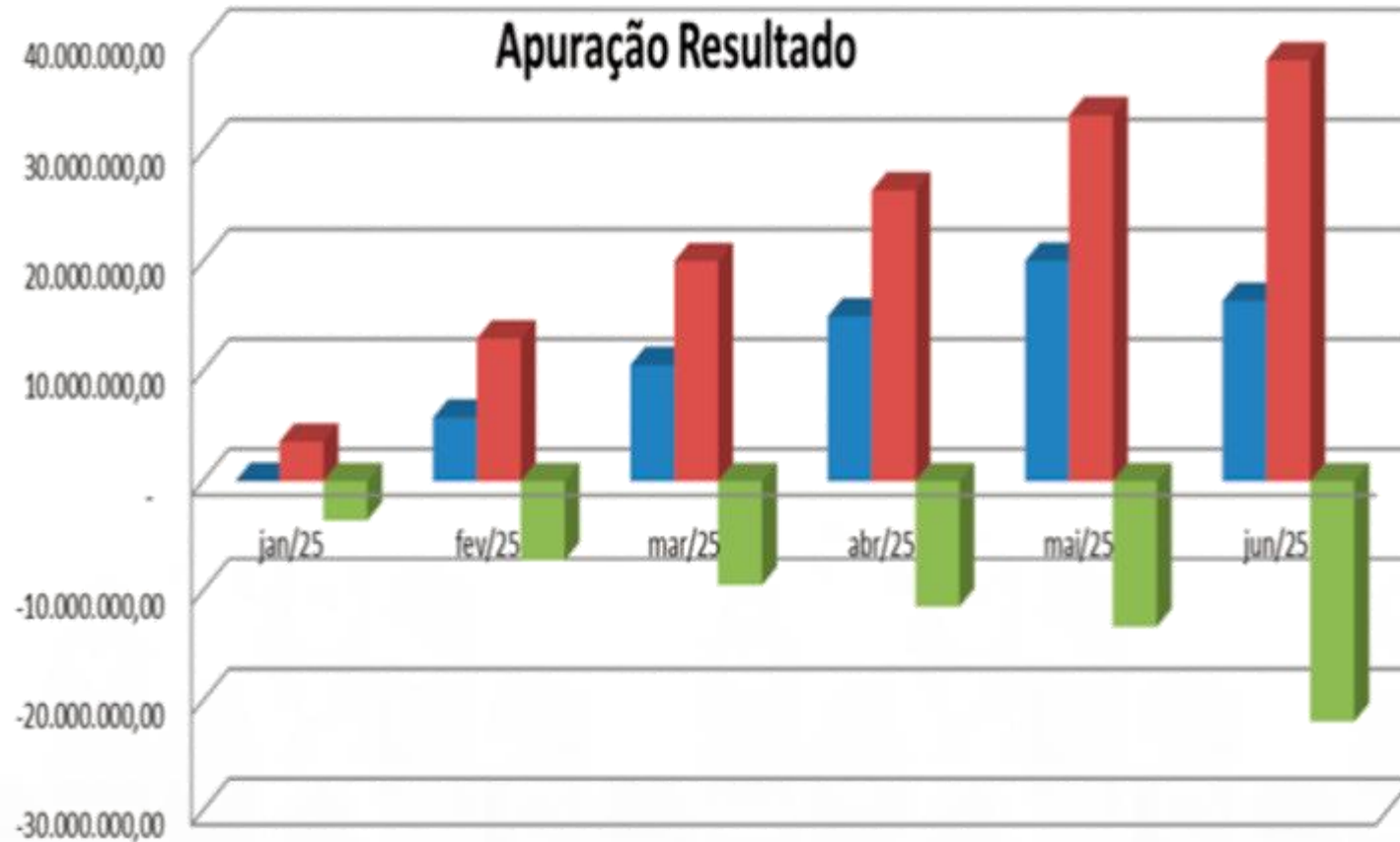


	jan./25	fev./25	mar./25	abr./25	mai./25	jun./25
Ativo não circulante	13.469.959,48	13.470.238,77	13.470.238,77	13.470.238,77	13.470.238,77	3.139.013,77

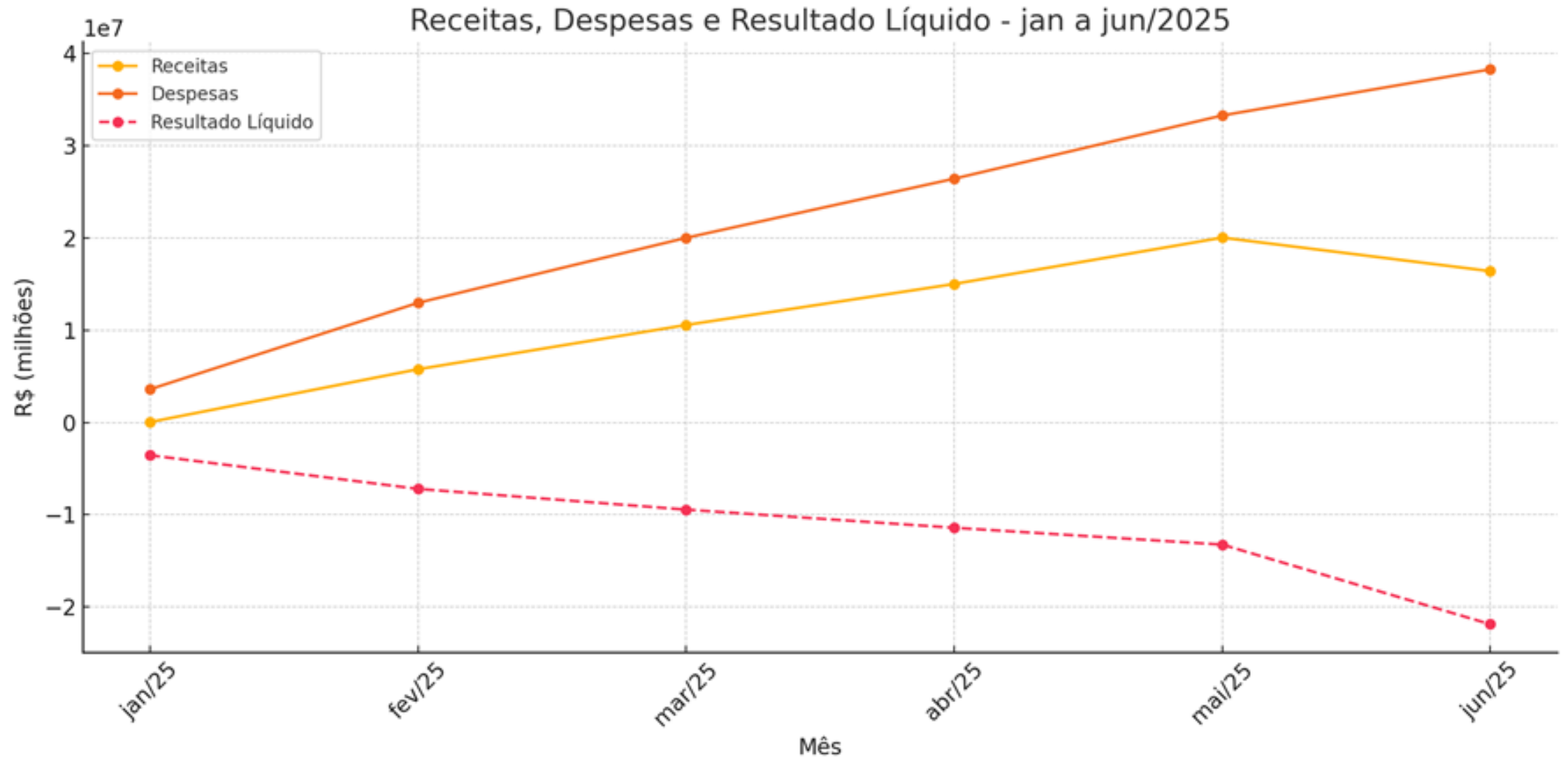
## Obrigações tributárias







	jan/25	fev/25	mar/25	abr/25	mai/25	jun/25
■ Receitas (R\$)	40.377,56	5.770.706,79	10.570.706,79	15.018.949,41	20.048.755,36	16.411.518,14
■ (-Despesas) (R\$)	3.599.035,05	12.975.207,09	20.023.490,89	26.438.236,80	33.297.002,96	38.297.340,40
■ Resultado Líquido (R\$)	-3.558.657,49	-7.204.500,30	-9.452.784,10	-11.419.287,39	-13.248.247,60	-21.885.822,26



# Relação dívidas CODER em 30/06/2025

Fornecedores	10.174.632,33
Impostos e Contribuições a Recolher	12.635.455,48
Obrigações Trabalhistas e Sociais	21.490.396,04
Empréstimos, Financiamentos e Parcelamentos	207.836.350,07
Processos TJMT	6.354.604,11
Processos Trabalhistas	2.373.344,21
Inquérito Civil	477.500,00
<b>TOTAL EM 30/06/2025</b>	<b>261.342.282,24</b>

Os valores em Empréstimos, financiamentos e parcelamentos já contemplam a dívida junto a PGFN - valor ainda sujeito a atualização quando assinar o Termo de Parcelamento

Prejuízo Gerado até 30/06/2025	13.248.247,60
Prejuízo Gerado em 2024	21.364.804,26
Prejuízo Gerado 2023	5.452.188,60

**Situação econômico-financeira da CODER caracteriza-se por um estado de**

**insolvência técnica crítica, evidenciada pela convergência de múltiplos indicadores de risco:**

- Disponibilidades zeradas.
- Prejuízo operacional acumulado no primeiro semestre.
- Crescimento descontrolado de (custos versus receitas).
- Obrigações tributárias com crescimento de 187% no período.
- Baixa não esclarecida de 90% do Ativo Não Circulante (Imóveis).
- Despesas financeiras representando 61,53% das receitas em junho .

## Situação Patrimonial e de Caixa

- Patrimônio líquido negativo: R\$ -240 milhões.
- Valor representa perdas já absorvidas pela Prefeitura.
- Impacto total CODER no orçamento: supera R\$ 500 milhões.

# Diagnóstico Fiscal do Município

- Município já está no limite de sua capacidade fiscal.
- Trazer a CODER para o orçamento comprometeria transferências e CAPAG.

## Conclusão Técnica

- CODER encontra-se insolvente e sem viabilidade operacional.
- Mesmo com corte de 60% da folha, permaneceria deficitária.
- Alavancagem necessitaria de um aporte de mais de 40 milhões.
- Reestruturação traria impactos irreversíveis ao equilíbrio fiscal do Município.
- Recomenda-se manter o processo de liquidação e garantir os serviços essenciais por outros meios.



PREFEITURA DE  
**RONDONÓPOLIS**  
COMPROMISSO COM A MUDANÇA